

Evolution des grilles fonctionnaires 2018 - 2021



LE GROUPE LA POSTE

Evolution des grilles fonctionnaires 2018 - 2021

- Les bilatérales conduites suite à la plénière du 14 juin 2018 ont permis aux organisations syndicales de préciser les points pour lesquels un effort particulier était souhaité
- Les mesures proposées par La Poste ont été complétées pour tenir compte des demandes exprimées.

APN1

Effectif en fonction au 31/01/2018	réforme statutaire février 2016 (référence: échelles indiciaires 4 et 5 Fonction Publique)				SITUATION après transfert / primes points 2018				impact transfert primes / points	PROPOSITION POUR 2018					PROPOSITION POUR 2019					PROPOSITION POUR 2020					PROPOSITION POUR 2021				
	échelon	durée	indices bruts	indices majorés	échelon	durée	indices bruts	indices majorés		échelon	durée	indices bruts	indices majorés	gain réforme	échelon	durée	indices bruts	indices majorés	gain réforme	échelon	durée	indices bruts	indices majorés	gain réforme	échelon	durée	indices bruts	indices majorés	gain réforme
18	1	2	338	319	1	2	342	323	4	1	3	351	328	5/3	1	2	351	328	5/3	1	2	353	329	6/4	1	2	356	332	9/7
16	2	3	340	321	2	3	347	325	4	2	2	359	334	2	2	2	362	336	2	2	2	362	336	2	2	2	364	338	4
32	3	3	354	330	3	3	359	334	4	3	2	370	342	2	3	2	373	344	2	3	2	373	344	2	3	2	376	346	4
301	4	3	364	338	4	3	370	342	4	4	2	387	354		4	2	387	354		4	2	387	354		4	2	389	356	2
403	5	2	380	350	5	2	387	354	4	5	2	401	363		5	2	401	363		5	2	401	363		5	2	404	365	2
208	6	2	395	359	6	2	401	363	4	6	2	421	374		6	2	421	374		6	2	421	374		6	2	422	375	1
168	7	2	416	370	7	2	421	374	4	7	2	427	379		7	2	427	379		7	2	427	379		7	2	430	380	1
156	8	2	422	375	8	2	427	379	4	8	2	441	388		8	2	441	388		8	2	441	388		8	2	443	389	1
221	9	2	436	384	9	2	441	388	4	9	2	450	395		9	2	450	395		9	2	450	395		9	2	451	396	1
203	10	2	445	391	10	2	450	395	4	10	3	460	403		10	3	460	403		10	3	460	403		10	3	461	404	1
284	11	3	456	399	11	3	460	403	4	11	4	471	411		11	4	471	411		11	4	471	411		11	4	473	412	1
50	12		465	407	12		471	411	4	12		479	416	5	12		483	418	7	12		483	418	7	12		486	420	9
2 060	26				26					26					25					25					25				

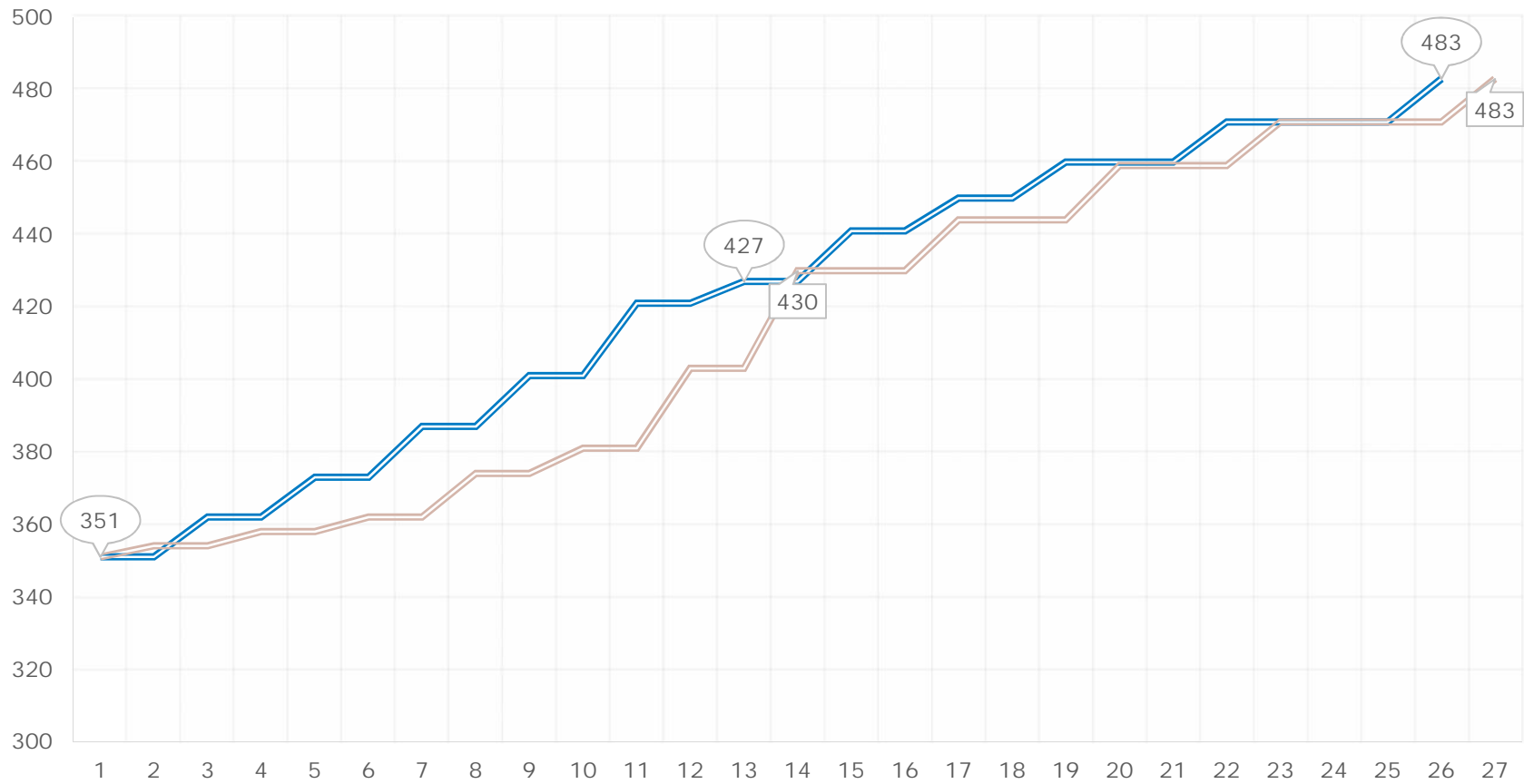
échelle indiciaire 5 Fonction Publique 2016				Nouveau grade C2 Fonction Publique 2017				impact transfert primes / points	gain réforme	Nouveau grade C2 Fonction Publique au 1er janvier 2019				Nouveau grade C2 Fonction Publique au 1er janvier 2020				Nouveau grade C2 Fonction Publique décalé 2021			
échelon	durée	indices bruts	indices majorés	échelon	durée	indices bruts	indices majorés			échelon	durée	indices bruts	indices majorés	échelon	durée	indices bruts	indices majorés	échelon	durée	indices bruts	indices majorés
1	1	348	326	1	1	351	328			1	1	351	328	1	1	353	329	1	1	356	332
2	1	349	327	2	2	354	330	4	0	2	2	354	330	2	2	354	330	2	2	359	334
3	2	351	328	3	2	357	332	4	1	3	2	358	333	3	2	358	333	3	2	362	336
4	2	354	330	4	2	362	336	4	2	4	2	362	336	4	2	362	336	4	2	364	338
5	2	356	332	5	2	372	343	4	0	5	2	374	345	5	2	374	345	5	2	376	346
6	2	366	339	6	2	380	350	4	0	6	2	381	351	6	2	381	351	6	2	387	354
7	2	375	346	7	2	403	364	4	0	7	2	403	364	7	2	403	364	7	2	404	365
8	3	396	360	8	3	430	380	4	0	8	3	430	380	8	3	430	380	8	3	430	380
9	3	423	376	9	3	444	390	4	1	9	3	444	390	9	3	444	390	9	3	446	392
10	4	437	385	10	3	459	402	4	0	10	3	459	402	10	3	459	402	10	3	461	404
11	4	454	398	11	4	471	411	4	0	11	4	471	411	11	4	471	411	11	4	473	412
12		465	407	12		479	416	4	0	12		483	418	12		483	418	12		486	420
26				26				26				26				26					

création d'un nouvel échelon terminal 479/416

APN1

EVOLUTION INDICIAIRE COMPAREE

— APN1 2019 — 2ème grade Fonction Publique catégorie C 2019



APN2

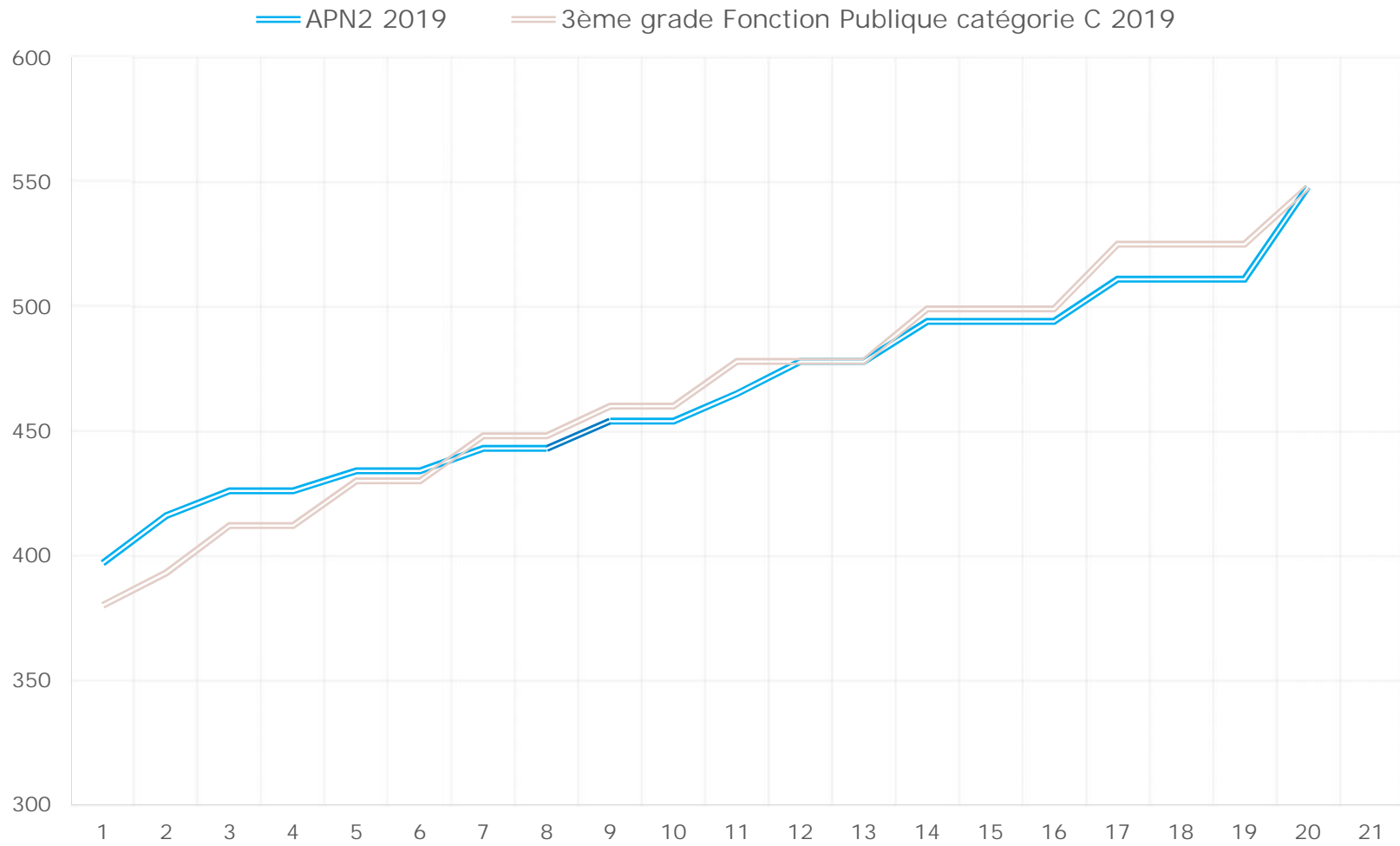
	APN2 réforme statutaire février 2016 (référence: échelles indiciaires 5 et 6 Fonction Publique)				SITUATION APN2 après transfert /primes points 2018				impact transfert primes/ points	PROPOSITION POUR 2018					PROPOSITION POUR 2019					PROPOSITION POUR 2020					PROPOSITION POUR 2021				
	échelon	durée	indices bruts	indices majorés	échelon	durée	indices bruts	indices majorés		échelon	durée	indices bruts	indices majorés	gain réforme	échelon	durée	indices bruts	indices majorés	gain réforme	échelon	durée	indices bruts	indices majorés	gain réforme	échelon	durée	indices bruts	indices majorés	gain réforme cumulé
16	1	2	353	329	1	2	358	333	4																				
17	2	2	365	338	2	2	370	342	4																				
17	3	2	380	350	3	2	387	354	4																				
146	4	2	392	357	4	2	397	361	4																				
760	5	2	404	365	5	2	415	369	4																				
1184	6	2	420	373	6	2	425	377	4																				
765	7	2	426	378	7	2	433	382	4																				
970	8	2	437	385	8	2	442	389	4																				
1181	9	2	447	393	9	2	453	397	4																				
847	10	1	459	402	10	1	464	406	4																				
1950	11	2	469	410	11	2	476	414	4																				
6208	12	3	487	421	12	3	493	425	4																				
3015	13	4	505	435	13	4	510	439	4																				
950	14		543	462	14		548	466	4																				
18 026		28				28																							

échelle indiciaire 6 Fonction Publique 2016				Nouveau grade C3 Fonction Publique 2017				impact transfert primes/ points	Nouveau grade C3 Fonction Publique au 1er janvier 2019				Nouveau grade C3 Fonction Publique au 1er janvier 2020				Nouveau grade C3 Fonction Publique au 1er janvier 2021					
échelon	durée	indices bruts	indices majorés	échelon	durée	indices bruts	indices majorés		échelon	durée	indices bruts	indices majorés	échelon	durée	indices bruts	indices majorés	échelon	durée	indices bruts	indices majorés		
	1	1	364	338	2	1	374	345		1	1	380	350	1	1	380	350	1	1	380	350	
	2	1	374	345	3	2	404	365	4	2	1	393	358	2	1	393	358	2	1	393	358	
	3	2	388	355	4	2	422	375	4	3	2	412	368	3	2	412	368	3	2	412	368	
	4	2	416	370	5	2	445	391	4	4	2	430	380	4	2	430	380	4	2	430	380	
	5	3	437	385	< 18 mois	5	2	445	391	4	5	2	448	393	5	2	448	393	5	2	448	393
	6	3	457	400	> 18 mois	6	2	457	400	4	6	2	460	403	6	2	460	403	6	2	460	403
	7	4	488	422	7	3	475	413	4	7	3	478	415	7	3	478	415	7	3	478	415	
	8	4	506	436	8	3	499	430	4	8	3	499	430	8	3	499	430	8	3	499	430	
	9		543	462	9	3	518	445	4	9	3	525	450	9	3	525	450	9	3	525	450	
		20			10		548	466	4	10		548	466	10		548	466	10		548	466	
						19					19				19					19		



APN2

EVOLUTION INDICIAIRE COMPAREE



ATG1

Effectif en fonction au 31/01/2018

ATG1 après réforme statutaire février 2016 (référence: 1er grade catégorie B Fonction Publique)

échelon	durée	indices bruts	indices majorés
3	1	358	333
6	2	369	341
10	3	374	345
16	4	396	360
84	5	412	368
327	6	425	377
566	7	437	385
595	8	453	397
525	9	465	407
741	10	480	416
1117	11	494	426
1355	12	520	446
1164	13	544	463
622	14	576	486
579	15	* 592	499
échelon exceptionnel		612	514

7739

28

* 4 ans au dernier échelon pour accéder à l'échelon exceptionnel

SITUATION ATG1 après transfert /primes points 2018

échelon	durée	indices bruts	indices majorés	impact transfert primes/points
1	1	366	339	6
2	1	377	347	6
3	2	381	351	6
4	3	406	366	6
5	3	421	374	6
6	2	434	383	6
7	2	445	391	6
8	2	460	403	6
9	2	475	413	6
10	2	488	422	6
11	2	501	432	6
12	2	528	452	6
13	2	553	469	6
14	2	582	492	6
15	*	600	505	6
échelon exceptionnel		620	520	6

28

PROPOSITION POUR 2018

échelon	durée	indices bruts	indices majorés	gain réforme
1	1	369	341	2
2	1	379	349	2
3	2	385	353	2
4	3	409	368	2
5	3	423	376	2
6	2	437	385	2
7	2	447	393	2
8	2	463	405	2
9	2	478	415	2
10	2	491	424	2
11	2	504	434	2
12	2	530	454	2
13	2	555	471	2
14	2	585	494	2
15	*	602	507	2
échelon exceptionnel		622	522	2

28

PROPOSITION POUR 2019

échelon	durée	indices bruts	indices majorés	gain réforme
1	1	372	343	4
2	1	379	349	2
3	2	388	355	4
4	3	409	368	2
5	3	423	376	2
6	2	437	385	2
7	2	447	393	2
8	2	463	405	2
9	2	478	415	2
10	2	491	424	2
11	2	504	434	2
12	2	530	454	2
13	2	555	471	2
14	2	585	494	2
15	**	611	513	8
échelon exceptionnel		630	528	8

28

** 3 ans au dernier échelon pour accéder à l'échelon exceptionnel

1er grade catégorie B Fonction Publique 2015

échelon	durée	indices bruts	indices majorés
1	1	348	326
2	2	352	329
3	2	356	332
4	2	360	335
5	2	374	345
6	2	393	358
7	2	418	371
8	3	438	386
9	3	457	400
10	4	488	422
11	4	516	443
12	4	548	466
13		576	486

31

Nouveau 1er grade B1 catégorie B Fonction Publique 2017

échelon	durée	indices bruts	indices majorés	dont impact transfert primes/points
1	2	366	339	6
2	2	373	344	6
3	2	379	349	6
4	2	389	356	6
5	2	406	366	6
6	2	429	379	6
7	2	449	394	6
8	3	475	413	6
9	3	498	429	6
10	3	512	440	6
11	3	529	453	6
12	4	559	474	6
13		591	498	6

30

< 3 ans
> 3 ans

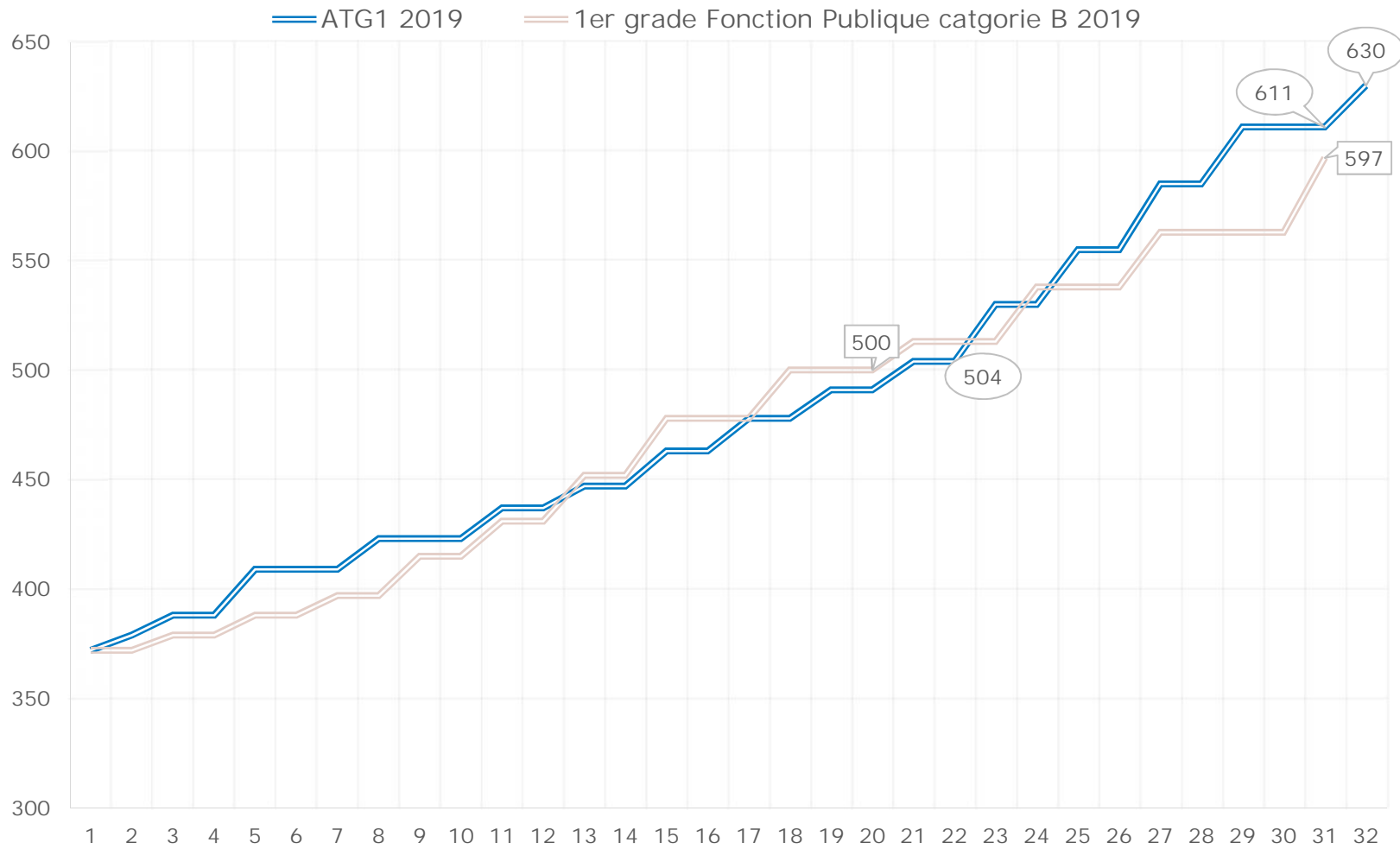
Nouveau 1er grade B1 catégorie B Fonction Publique au 1er janvier 2019

échelon	durée	indices bruts	indices majorés
1	2	372	343
2	2	379	349
3	2	388	355
4	2	397	361
5	2	415	369
6	2	431	381
7	2	452	396
8	3	478	415
9	3	500	431
10	3	513	441
11	3	538	457
12	4	563	477
13		597	503

30

ATG1

EVOLUTION INDICIAIRE COMPAREE



ATG2

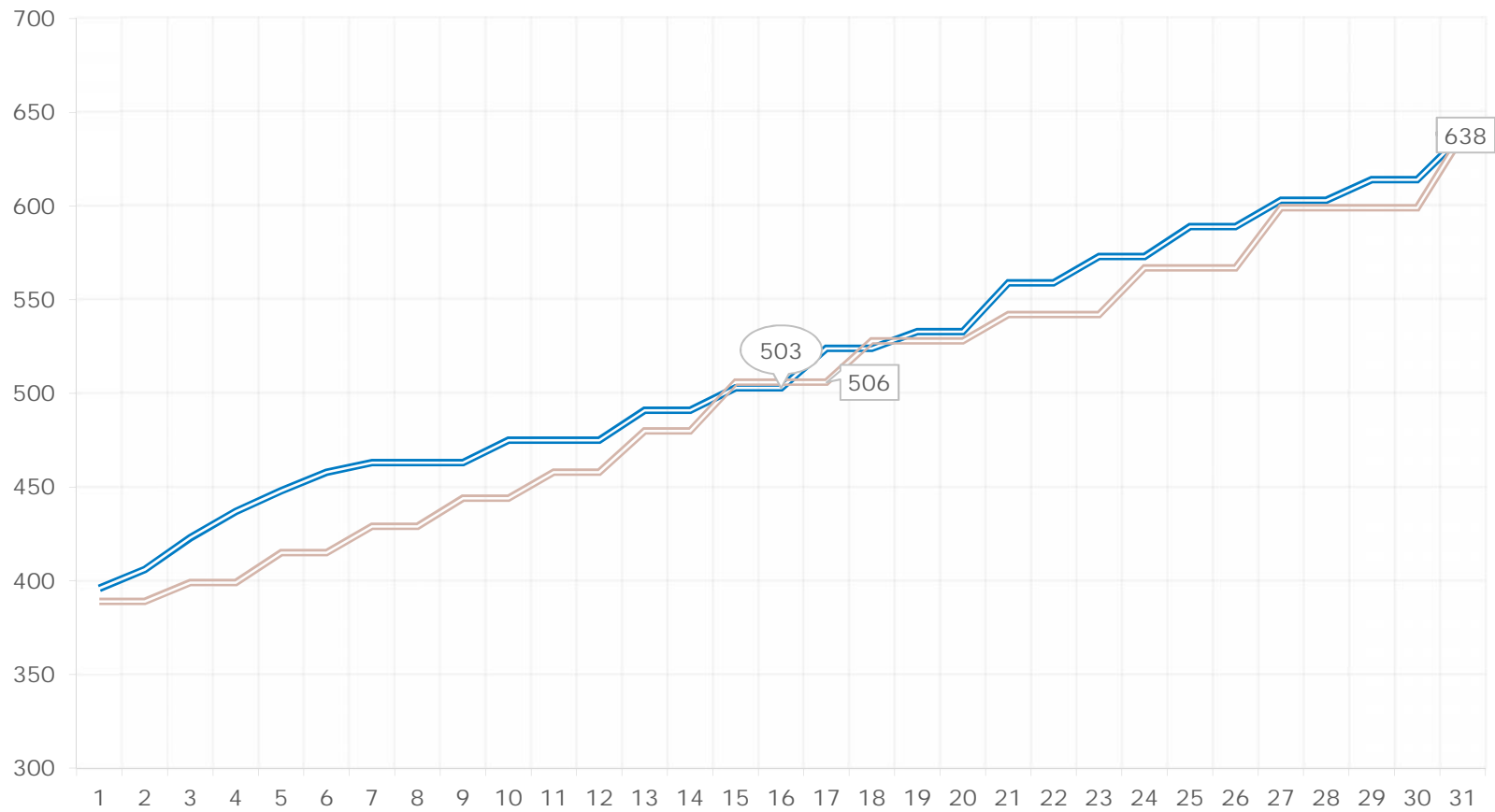
Effectif en fonction au 31/01/2018	ATG2 après réforme statutaire février 2016 (référence: 2ème grade catégorie B Fonction Publique)				SITUATION ATG2 après transfert /primes points				impact transfert primes/ points	PROPOSITION POUR 2018				gain réforme	PROPOSITION POUR 2019				gain réforme cumulé
	échelon	durée	indices bruts	indices majorés	échelon	durée	indices bruts	indices majorés		échelon	durée	indices bruts	indices majorés		échelon	durée	indices bruts	indices majorés	
1	1	1	384	352	1	1	393	358	6	1	1	396	360	2	1	1	396	360	2
1	2	1	393	358	2	1	403	364	6	2	1	406	366	2	2	1	406	366	2
3	3	1	412	368	3	1	421	374	6	3	1	423	376	2	3	1	423	376	2
3	4	1	425	377	4	1	434	383	6	4	1	437	385	2	4	1	437	385	2
8	5	1	437	385	5	1	445	391	6	5	1	448	393	2	5	1	448	393	2
24	6	1	448	393	6	1	456	399	6	6	1	458	401	2	6	1	458	401	2
288	7	3	453	397	7	3	460	403	6	7	3	463	405	2	7	3	463	405	2
1 000	8	3	463	405	8	3	471	411	6	8	3	475	413	2	8	3	475	413	2
669	9	2	480	416	9	2	489	422	6	9	2	491	424	2	9	2	491	424	2
640	10	2	494	426	10	2	501	432	6	10	2	503	434	2	10	2	503	434	2
1 078	11	2	513	441	11	2	521	447	6	11	2	524	449	2	11	2	524	449	2
1 195	12	2	523	448	12	2	531	454	6	12	2	533	456	2	12	2	533	456	2
1 161	13	2	548	466	13	2	557	472	6	13	2	559	474	2	13	2	559	474	2
1 282	14	2	562	476	14	2	570	482	6	14	2	573	484	2	14	2	573	484	2
2 230	15	2	579	489	15	2	587	495	6	15	2	589	497	2	15	2	589	497	2
1 454	16	2	592	499	16	2	600	505	6	16	2	603	507	2	16	2	603	507	2
941	17	2	603	507	17	2	611	513	6	17	2	614	515	2	17	2	614	515	2
777	18		614	515	18		621	521	6	18		631	529	8	18		638	534	13
12 755		30				30					30					30			

2ème grade catégorie B Fonction Publique 2015				Nouveau 2ème grade B2 catégorie B Fonction Publique 2017				impact transfert primes/ points	Nouveau 2ème grade B2 catégorie B Fonction Publique décalé à 2019			
échelon	durée	indices bruts	indices majorés	échelon	durée	indices bruts	indices majorés		échelon	durée	indices bruts	indices majorés
1	1	350	327	1	2	377	347	6	1	2	389	356
2	2	357	332	2	2	387	354	6	2	2	399	362
3	2	367	340	3	2	397	361	6	3	2	415	369
4	2	378	348	4	2	420	373	6	4	2	429	379
5	2	397	361	5	2	437	385	6	5	2	444	390
6	2	422	375	6	2	455	398	6	6	2	458	401
7	2	444	390	7	2	475	413	6	7	2	480	416
8	3	463	405	8	3	502	433	6	8	3	506	436
9	3	493	425	9	3	528	452	6	9	3	528	452
10	4	518	445	10	3	540	459	6	10	3	542	461
11	4	551	468	11	3	563	477	6	11	3	567	480
12	4	581	491	12	4	593	500	6	12	4	599	504
13		614	515	13		631	529	6	13		638	534
	31				30					30		

ATG2

EVOLUTION INDICIAIRE COMPAREE

— ATG2 2019 — 2ème grade Fonction Publique catégorie B 2019



ATGS

Effectif en fonction au 01/01/2018

2
6
54
292
581
823
1329
1389
1508
5147
2868
1521
15 520

ATGS après réforme statutaire février 2016				
échelon	durée	indices bruts	indices majorés	
1	1	425	377	
2	1	446	392	
3	1	463	405	
4	2	479	416	
5	2	494	426	
6	2	513	441	
7	2	532	455	
8	2	551	468	
9	2	569	481	
10	2	588	496	
11	3	612	514	
12	3	638	534	
13		645	539	
		23		

SITUATION ATGS après transfert /primes points 2018				
échelon	durée	indices bruts	indices majorés	impact transfert primes/points
1	1	434	383	6
2	1	454	398	6
3	1	471	411	6
4	2	489	422	6
5	2	501	432	6
6	2	521	447	6
7	2	542	461	6
8	2	559	474	6
9	2	577	487	6
10	2	596	502	6
11	3	620	520	6
12	3	646	540	6
13		653	545	6
		23		

PROPOSITION POUR 2018				
échelon	durée	indices bruts	indices majorés	gain réforme
1	1	437	385	2
2	1	457	400	2
3	1	474	413	2
4	2	491	424	2
5	2	503	434	2
6	2	524	449	2
7	2	544	463	2
8	2	562	476	2
9	2	579	489	2
10	2	598	504	2
11	3	622	522	2
12	3	649	542	2
13		656	547	2
		23		

PROPOSITION POUR 2019				
échelon	durée	indices bruts	indices majorés	gain réforme cumulé
1	1	437	385	2
2	1	457	400	2
3	1	474	413	2
4	2	491	424	2
5	2	503	434	2
6	2	524	449	2
7	2	544	463	2
8	2	562	476	2
9	2	579	489	2
10	2	598	504	2
11	3	622	522	2
12	3	649	542	2
13		672	560	15
		23		

2ème grade catégorie B Fonction Publique 2015				
échelon	durée	indices bruts	indices majorés	
1	1	350	327	
2	2	357	332	
3	2	367	340	
4	2	378	348	
5	2	397	361	
6	2	422	375	
7	2	444	390	
8	3	463	405	
9	3	493	425	
10	4	518	445	
11	4	551	468	
12	4	581	491	
13		614	515	
		31		



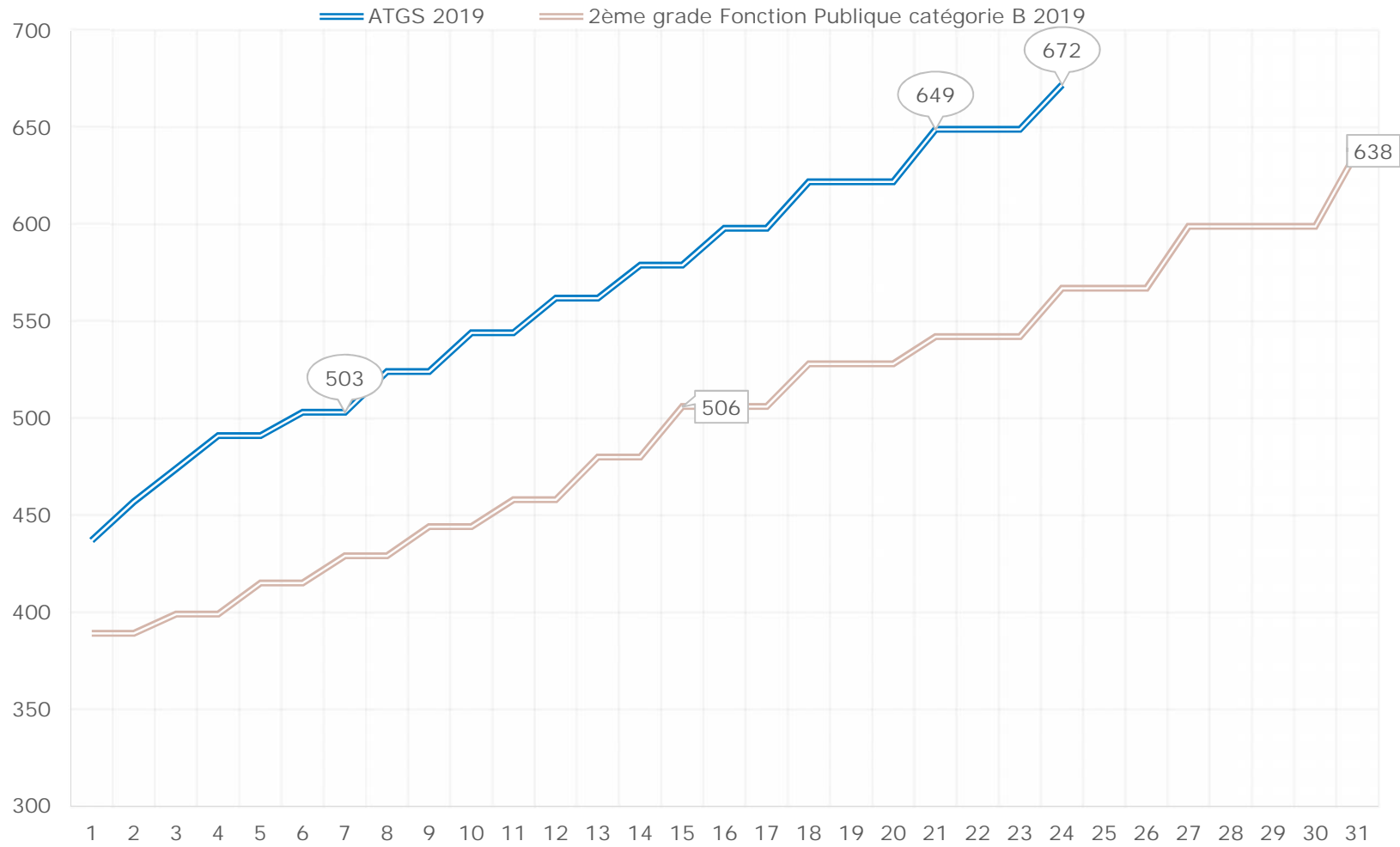
Nouveau 2ème grade B2 catégorie B Fonction Publique 2017				
échelon	durée	indices bruts	indices majorés	impact transfert primes/points
1	2	377	347	6
2	2	387	354	6
3	2	397	361	6
4	2	420	373	6
5	2	437	385	6
6	2	455	398	6
7	2	475	413	6
8	3	502	433	6
9	3	528	452	6
10	3	540	459	6
11	3	563	477	6
12	4	593	500	6
13		631	529	6
		30		

< 1 an
> 1 an

Nouveau 2ème grade B2 catégorie B Fonction Publique décalé à 2019				
échelon	durée	indices bruts	indices majorés	
1	2	389	356	
2	2	399	362	
3	2	415	369	
4	2	429	379	
5	2	444	390	
6	2	458	401	
7	2	480	416	
8	3	506	436	
9	3	528	452	
10	3	542	461	
11	3	567	480	
12	4	599	504	
13		638	534	
		30		

ATGS

EVOLUTION INDICAIRE COMPAREE



CAPRO

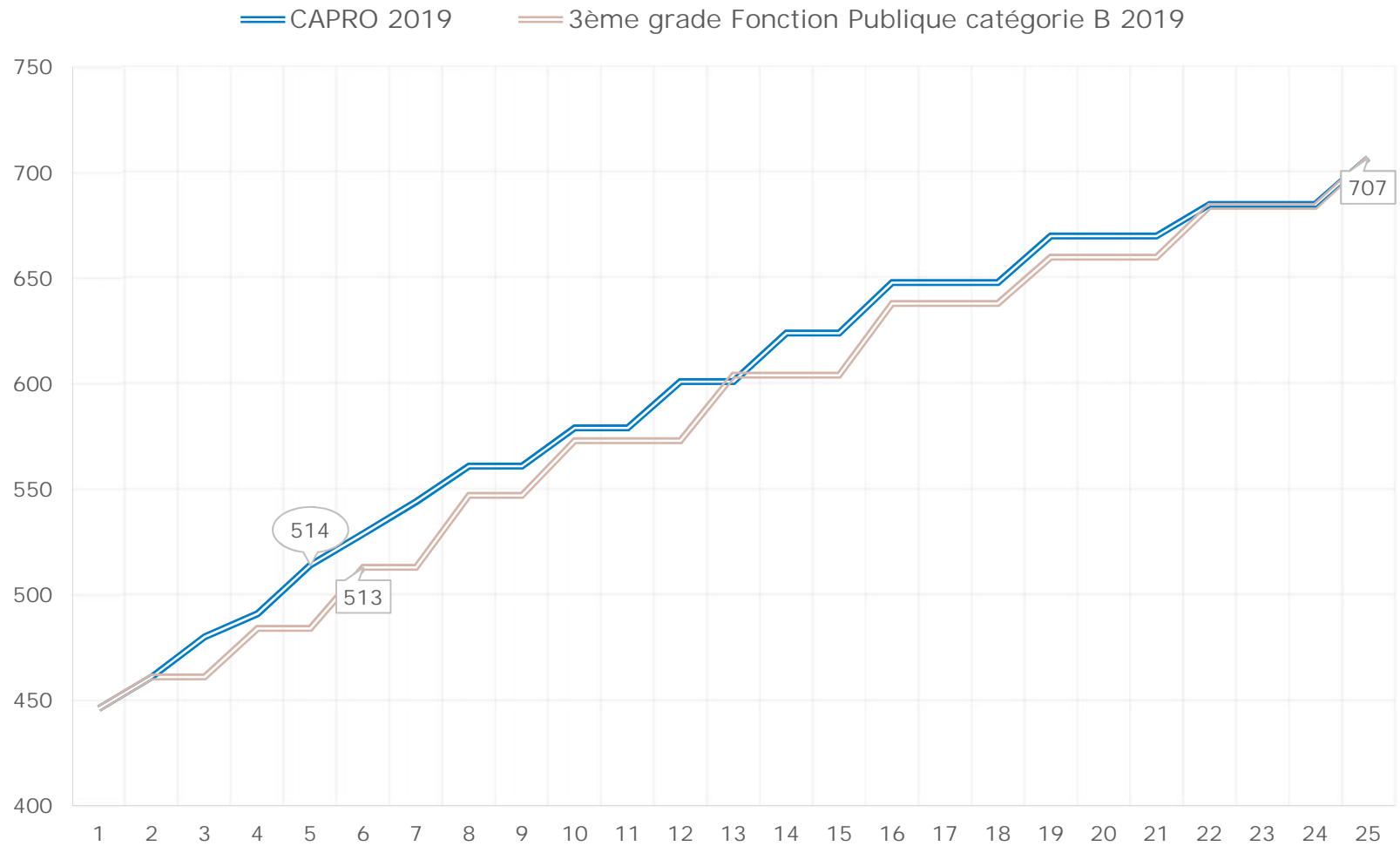
Effectif en fonction au 31/01/2018	CAPRO après réforme statutaire février 2016 (référence: 3ème grade catégorie B Fonction Publique)				SITUATION CAPRO après transfert /primes points 2018				impact transfert primes/ points	PROPOSITION POUR 2018				gain réforme	PROPOSITION POUR 2019				
	échelon	durée	indices bruts	indices majorés	échelon	durée	indices bruts	indices majorés		échelon	durée	indices bruts	indices majorés		échelon	durée	indices bruts	indices majorés	
1	1	1	395	359	1	1	404	365	6	1	1	435	384	19	1	1	446	392	27
5	2	1	425	377	2	1	434	383	6	2	1	457	400	1	2	1	461	404	5
1	3	1	448	393	3	1	456	399	6	3	1	472	412	1	3	1	480	416	5
1	4	1	463	405	4	1	470	411	6	4	2	490	423	1	4	1	491	424	2
6	5	2	479	416	5	2	488	422	6	5	2	513	441	1	5	1	514	442	2
46	6	2	504	434	6	2	511	440	6	6	2	528	452	1	6	1	529	453	2
225	7	2	518	445	7	2	527	451	6	7	2	543	462	1	7	1	544	463	2
393	8	2	532	455	8	2	542	461	6	8	2	560	475	1	8	2	561	476	2
369	9	2	551	468	9	2	559	474	6	9	2	578	488	1	9	2	579	489	2
400	10	2	569	481	10	2	577	487	6	10	2	600	505	1	10	2	601	506	2
415	11	2	591	498	11	2	599	504	6	11	2	623	523	1	11	2	624	524	2
615	12	2	615	516	12	2	622	522	6	12	3	647	541	1	12	3	648	542	2
1 091	13	3	638	534	13	3	646	540	6	13	3	669	558	1	13	3	670	559	2
1 150	14	3	660	551	14	3	668	557	6	14	3	684	569	1	14	3	685	570	2
523	15		675	562	15		683	568	6	15		701	582	14	15		707	587	19
5 241	26				26					28					24				

3ème grade catégorie B Fonction Publique 2015				Nouveau 3ème grade B3 catégorie B Fonction Publique 2017				impact transfert primes/ points
échelon	durée	indices bruts	indices majorés	échelon	durée	indices bruts	indices majorés	
1	1	404	365	1	1	442	389	6
2	2	430	380	2	2	459	402	6
3	2	450	395	3	2	482	417	6
4	2	469	410	4	2	508	437	6
5	2	497	428	5	2	541	460	6
6	2	524	449	6	3	567	480	6
7	3	555	471	7	3	599	504	6
8	3	585	494	8	3	631	529	6
9	3	619	519	9	3	657	548	6
10	3	646	540	10	3	684	569	6
11		675	562	< 3 ans	11	701	582	6
				> 3 ans	11	701	582	
23				24				

Nouveau 3ème grade B3 catégorie B Fonction Publique décalé à 2019			
échelon	durée	indices bruts	indices majorés
1	1	446	392
2	2	461	404
3	2	484	419
4	2	513	441
5	2	547	465
6	3	573	484
7	3	604	508
8	3	638	534
9	3	660	551
10	3	684	569
11		707	587
24			

CAPRO

EVOLUTION INDICIAIRE COMPAREE



CA1/CA2

SITUATION CA1 (référence: 1er grade catégorie A Fonction Publique)				
Effectif en fonction au 01/01/2018	échelon	durée	indices bruts	indices majorés
	1	1	379	349
4	2	1	416	370
2	3	1	445	391
1	4	1	473	412
2	5	1	504	434
56	6	3	542	461
354	7	3	569	481
542	8	3	588	496
623	9	3	622	522
543	10	2	649	542
753	11	2	679	565
1205	12	3	705	585
871	13	*	735	607
47	échelon exceptionnel		780	642
5003		24		

SITUATION CA1 après transfert /primes points 2018				
échelon	durée	indices bruts	indices majorés	impact transfert primes/ points
1	1	393	358	9
2	1	429	379	9
3	1	457	400	9
4	1	487	421	9
5	1	516	443	9
6	3	554	470	9
7	3	580	490	9
8	3	600	505	9
9	3	634	531	9
10	2	660	551	9
11	2	691	574	9
12	3	717	594	9
13	*	746	616	9
échelon exceptionnel		792	651	9
	24			

* 4 ans au dernier échelon pour accéder à l'échelon exceptionnel

PROPOSITION POUR 2018				
échelon	durée	indices bruts	indices majorés	gain réforme
1	1	394	359	1
2	1	430	380	1
3	1	458	401	1
4	1	488	422	1
5	1	517	444	1
6	3	555	471	1
7	3	581	491	1
8	3	601	506	1
9	3	635	532	1
10	2	661	552	1
11	2	692	575	1
12	3	718	595	1
13	*	752	621	5
échelon exceptionnel		798	656	5
	24			

PROPOSITION POUR 2019				
échelon	durée	indices bruts	indices majorés	gain réforme
1	1	394	359	1
2	1	430	380	1
3	1	458	401	1
4	1	488	422	1
5	1	517	444	1
6	3	555	471	1
7	3	581	491	1
8	3	601	506	1
9	3	635	532	1
10	2	661	552	1
11	2	692	575	1
12	3	718	595	1
13	**	758	625	9
échelon exceptionnel		798	656	5
	24			

** 3 ans au dernier échelon pour accéder à l'échelon exceptionnel

PROPOSITION POUR 2020				
échelon	durée	indices bruts	indices majorés	gain réforme cumulé
1	1	396	360	2
2	1	431	381	2
3	1	459	402	2
4	1	490	423	2
5	1	518	445	2
6	3	556	472	2
7	3	582	492	2
8	3	603	507	2
9	3	636	533	2
10	2	663	553	2
11	2	694	576	2
12	3	719	596	2
13	**	762	628	12
échelon exceptionnel		804	660	9
	24			

SITUATION CA2 (référence: 1er grade catégorie A)				
Effectif en fonction au 01/01/2018	échelon	durée	indices bruts	indices majorés
2	1	0,5	440	387
	2	0,5	473	412
	3	1	506	436
	4	1	542	461
	5	1	562	476
4	6	1	581	491
49	7	1	601	506
96	8	1	621	521
638	9	3	642	537
868	10	3	679	565
1242	11	3	713	591
2088	12	3	742	613
1070	13	2	780	642
384	14	2	808	663
1076	15		841	688
7517		23		

SITUATION CA2 après transfert /primes points				
échelon	durée	indices bruts	indices majorés	impact transfert primes/ points
1	0,5	452	396	9
2	0,5	487	421	9
3	1	518	445	9
4	1	554	470	9
5	1	574	485	9
6	1	593	500	9
7	1	614	515	9
8	1	633	530	9
9	3	655	546	9
10	3	691	574	9
11	3	725	600	9
12	3	753	622	9
13	2	792	651	9
14	2	820	672	9
15		853	697	9
	23			

PROPOSITION POUR 2018				
échelon	durée	indices bruts	indices majorés	gain réforme
1	0,5	453	397	1
2	0,5	488	422	1
3	1	519	446	1
4	1	555	471	1
5	1	575	486	1
6	1	594	501	1
7	1	615	516	1
8	1	634	531	1
9	3	656	547	1
10	3	692	575	1
11	3	726	601	1
12	3	755	623	1
13	2	793	652	1
14	2	821	673	1
15		854	698	1
	23			

PROPOSITION POUR 2019				
échelon	durée	indices bruts	indices majorés	gain réforme
1	0,5	453	397	1
2	0,5	488	422	1
3	1	519	446	1
4	1	555	471	1
5	1	575	486	1
6	1	594	501	1
7	1	615	516	1
8	1	634	531	1
9	3	656	547	1
10	3	692	575	1
11	3	726	601	1
12	3	755	623	1
13	2	793	652	1
14	2	821	673	1
15		867	708	11
	23			

PROPOSITION POUR 2020				
échelon	durée	indices bruts	indices majorés	gain réforme
1	0,5	454	398	2
2	0,5	490	423	2
3	1	521	447	2
4	1	556	472	2
5	1	577	487	2
6	1	596	502	2
7	1	616	517	2
8	1	635	532	2
9	3	657	548	2
10	3	694	576	2
11	3	728	602	2
12	3	756	624	2
13	2	794	653	2
14	2	822	674	2
15		872	712	15
	23			

1er grade catégorie A Fonction				
échelon	durée	indices bruts	indices majorés	
1	1	404	365	
2	1	423	376	
3	1,8	442	389	
4	1,8	466	408	
5	1,8	500	431	
6	2,33	542	461	
7	2,66	588	496	
8	2,75	625	524	
9	2,75	653	545	
10	2,75	703	584	
11	3,66	759	626	
12		801	658	
	24,30			

Nouveau 1er grade catégorie A				
échelon	durée	indices bruts	indices majorés	impact transfert primes/ points
1	1,5	434	383	4
2	2	454	400	4
3	2	483	418	4
4	2	512	440	4
5	2,5	551	468	4
6	3	600	505	4
7	3	635	532	4
8	3	672	560	4
9	3	712	590	4
10	4	772	635	4
11		810	664	4
	26			

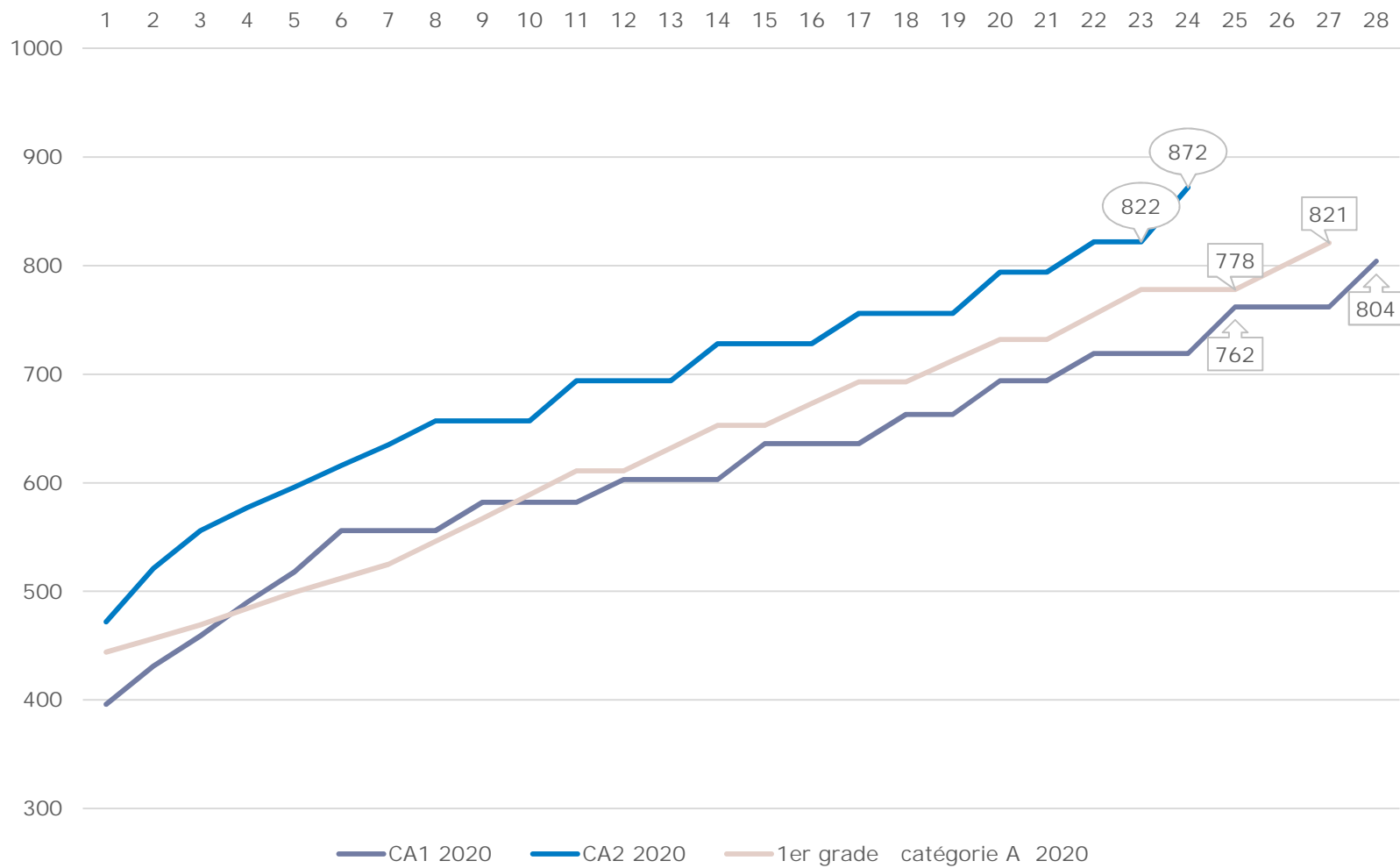
Nouveau 1er grade catégorie A				
échelon	durée	indices bruts	indices majorés	impact transfert primes/ points
1	1,5	441	388	5
2	2	462	405	5
3	2	490	423	5
4	2	518	445	5
5	2,5	558	473	5
6	3	607	510	5
7	3	642	537	5
8	3	679	565	5
9	3	718	595	5
10	4	778	640	5
11		816	669	5
	26			

Nouveau 1er grade catégorie A				
échelon	durée	indices bruts	indices majorés	
1	1,5	444	390	
2	2	469	410	
3	2	499	430	
4	2	525	450	
5	2,5	567	480	
6	3	611	513	
7	3	653	545	
8	3	693	575	
9	3	732	605	
10	4	778	640	
11		821	673	
	26			



CA1/CA2

EVOLUTION INDICIAIRE COMPAREE



CS

Effectif en fonction au 31/01/2018

SITUATION CS février 2016 (référence: 1er et 2ème grade catégorie A Fonction Publique)

échelon	durée	indices bruts	indices majorés
1	1	379	349
2	1	427	379
3	1	469	410
4	1	513	441
5	1	557	472
6	1	597	503
7	1	638	534
8	1	679	565
9	2	713	591
10	2	761	627
11	3	785	646
12	3	803	659
13	3	844	690
14	3	884	721
15	3	925	752
16		966	783
27			

SITUATION CS après transfert /primes points 2018

échelon	durée	indices bruts	indices majorés	impact transfert primes/points
1	1	393	358	9
2	1	441	388	9
3	1	484	419	9
4	1	525	450	9
5	1	569	481	9
6	1	610	512	9
7	1	650	543	9
8	1	691	574	9
9	2	725	600	9
10	2	773	636	9
11	3	797	655	9
12	3	815	668	9
13	3	856	699	9
14	3	897	730	9
15	3	936	761	9
16		978	792	9
27				

PROPOSITION POUR 2018

échelon	durée	indices bruts	indices majorés	gain indiciaire réforme
1	1	579	489	8
2	1	611	513	1
3	1	651	544	1
4	1	692	575	1
5	2	726	601	1
6	2	774	637	1
7	3	798	656	1
8	3	816	669	1
9	3	857	700	1
10	3	898	731	1
11	3	937	762	1
12		979	793	1
23				

PROPOSITION POUR 2019

échelon	durée	indices bruts	indices majorés	gain indiciaire réforme
1	1	585	494	13
2	1	616	517	5
3	1	657	548	5
4	1	698	579	5
5	2	732	605	5
6	2	779	641	5
7	2	804	660	5
8	2	821	673	5
9	3	861	704	5
10	3	904	736	6
11	3	945	767	6
12		985	798	6
21				

PROPOSITION POUR 2020

échelon	durée	indices bruts	indices majorés	gain indiciaire réforme
1	1	593	500	19
2	1	620	520	8
3	1	660	551	8
4	1	701	582	8
5	2	736	608	8
6	2	782	644	8
7	2	808	663	8
8	2	825	676	8
9	3	865	707	8
10	3	908	739	9
11	3	949	770	9
12		995	806	14
21				

PROPOSITION POUR 2021

échelon	durée	indices bruts	indices majorés	gain indiciaire réforme
1	1	593	500	19
2	1	620	520	8
3	1	660	551	8
4	1	701	582	8
5	2	736	608	8
6	2	782	644	8
7	2	808	663	8
8	2	825	676	8
9	2	865	707	8
10	2	908	739	9
11	2	949	770	9
12	3	995	806	14
13		1015	821	
21				

2ème grade catégorie A Fonction Publique

échelon	durée	indices bruts	indices majorés
1	1	504	434
2	1,83	572	483
3	1,83	616	517
4	1,83	660	551
5	1,83	712	590
6	1,83	759	626
7	2,25	821	673
8	2,33	864	706
9	2,75	916	746
10		966	783
17,5			

Nouveau 2ème grade catégorie A Fonction Publique 2017 + 1ère étape transfert primes points

échelon	durée	indices bruts	indices majorés	impact transfert primes/points
1	2	579	489	4
2	2	626	525	4
3	2	672	560	4
4	2	725	600	4
5	2	778	640	4
6	2,5	830	680	4
7	2,5	879	717	4
8	3	929	755	4
9		979	793	4
18,0				

Nouveau 2ème grade catégorie A Fonction Publique 2019

échelon	durée	indices bruts	indices majorés	impact transfert primes/points
1	2	585	494	5
2	2	633	530	5
3	2	679	565	5
4	2	732	605	5
5	2	783	645	5
6	2,5	836	685	5
7	2,5	885	722	5
8	3	935	760	5
9		985	798	5
18,0				

Nouveau 2ème grade catégorie A Fonction Publique revalorisation 2020

échelon	durée	indices bruts	indices majorés
1	2	593	500
2	2	639	535
3	2	693	575
4	2	732	605
5	2	791	650
6	2,5	843	690
7	2,5	896	730
8	3	946	768
9		995	806
18,0			

Nouveau 2ème grade catégorie A Fonction Publique revalorisation 2021

échelon	durée	indices bruts	indices majorés
1	2	593	500
2	2	639	535
3	2	693	575
4	2	732	605
5	2	791	650
6	2,5	843	690
7	2,5	896	730
8	3	946	768
9	3	995	806
10		1015	821

CS

EVOLUTION INDICIAIRE COMPAREE

